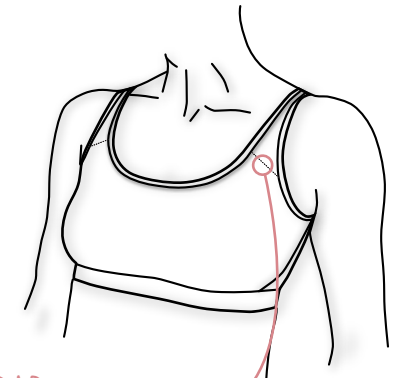
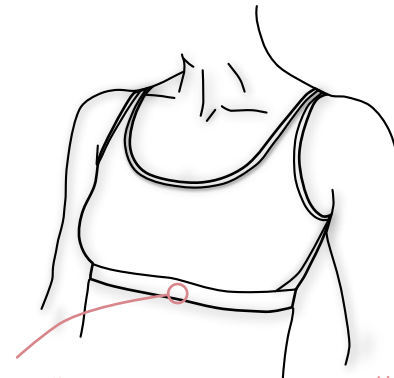
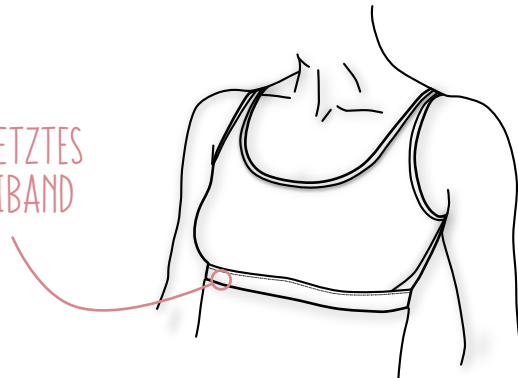


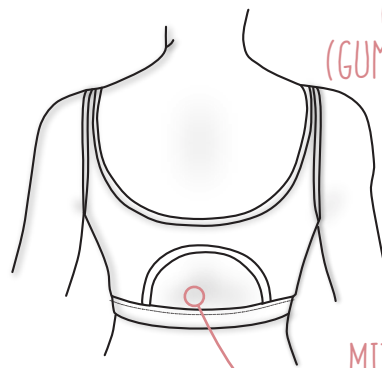
DAS IST "LOSGELÖST"!

„Losgelöst“ ist ein schnell genähtes, super-bequemes Bustier aus Wollstoffen. Du kannst dein „Losgelöst“ in verschiedenen Varianten nähen. Die Varianten unterscheiden sich insbesondere dadurch, ob du das Gummiband für eine noch schneller genähte Version und einen sportlicheren Look ansetzt oder ob du es in einem Tunnel aus Stoff verschwinden lässt. Die Teilnehmerinnen des Probenähens haben die Variante mit dem Tunnel „eingekuschelttes Gummi“ genannt und ich finde diesen Begriff sehr passend :-). „Losgelöst“ kannst du mit oder ohne Cut-Out am Rückteil nähen. In der Variante mit „eingekuschelttem“ Gummi geht das Einfassband einmal komplett um den Cut-Out herum, in der Variante mit angesetztem Gummi wird nur ein Halbkreis eingefasst. Für mehr Halt oder ein kleines „Geheimfach“ im Vorderteil, in das du z. B. herausnehmbare Pads oder Stilleinlagen einlegen kannst, kannst du das Vorderteil unsichtbar doppeln.

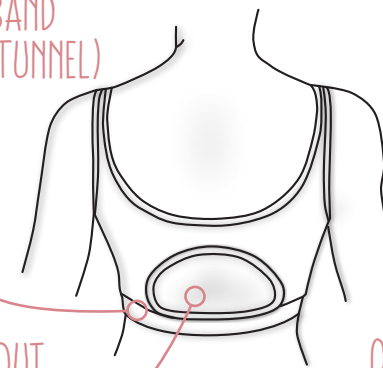
ANGESETZTES
GUMMIBAND



„EINGEKUSCHELTES“
GUMMIBAND
(GUMMI IM TUNNEL)



MIT CUT-OUT



OHNE CUT-OUT

UNSICHTBAR
GEDOPPELTES
VORDERTEIL

